

## NOTA DELS RESULTATS ANUALS D'ERCROS EXERCICI 2023

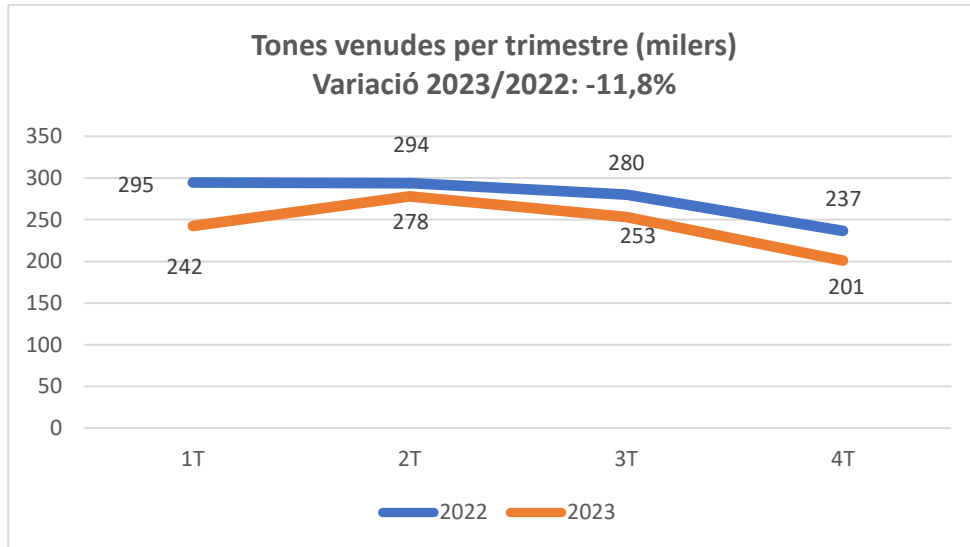
(27-02-2024)

### **La sentència del Tribunal Constitucional sobre la limitació de compensació de bases imposables negatives eleva el benefici d'Ercros a 28 milions**

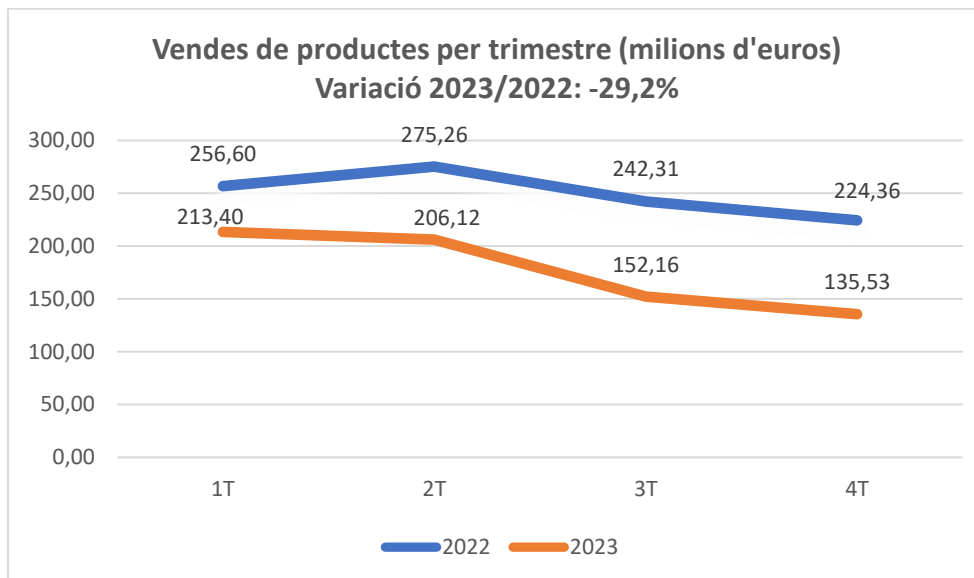
- En l'exercici 2023, Ercros ha obtingut una contribució de 231 milions, un ebitda de 48 milions i un benefici de 28 milions.
- El benefici de l'exercici es deu, en una part molt significativa, a l'efecte de la sentència del Tribunal Constitucional sobre el Reial Decret Llei 3/2016, que afegeix 26,1 milions d'euros al resultat inicial d'1,5 milions.
- El reduït resultat inicial és conseqüència d'un entorn de baixa demanda de productes químics a tota Europa, amb mercats molt volàtils i sotmesos a una forta competència. El dràstic augment de costos energètics i matèries primeres que la guerra a Ucraïna va provocar el 2022 segueix distorsionant el funcionament de les economies europees, malgrat la seva moderació el 2023.
- En tot cas, Ercros manté una sòlida situació financera, amb 149 milions d'euros de liquiditat; seguirà executant el Pla 3D per tal d'avançar en la digitalització i descarbonització dels seus processos i operacions; mantindrà la seva presència als mercats on opera; i aprofitarà les oportunitats que se li presentin per defensar els seus marges.
- Ercros repartirà un dividend amb càrrec als resultats de 2023 de 7 cèntims d'euro per acció i recomprarà accions pròpies per a la seva amortització fins a un *pay out* total igual al 32,5% del benefici de 2023.

**A. FETS CLAU DE 2023**

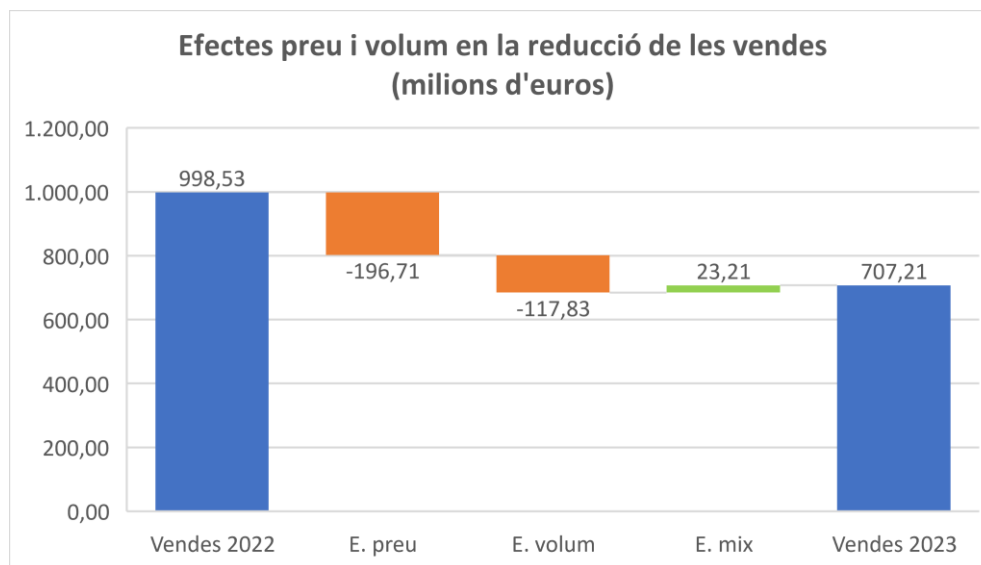
1. Les dades del 2023 confirmen l'ajust a la baixa del volum de productes venuts que s'observava des de mitjans del 2022. El 2023 Ercros va vendre 974 mil tones de productes davant les 1.105 mil tones del 2022: una caiguda de l'11,8%.



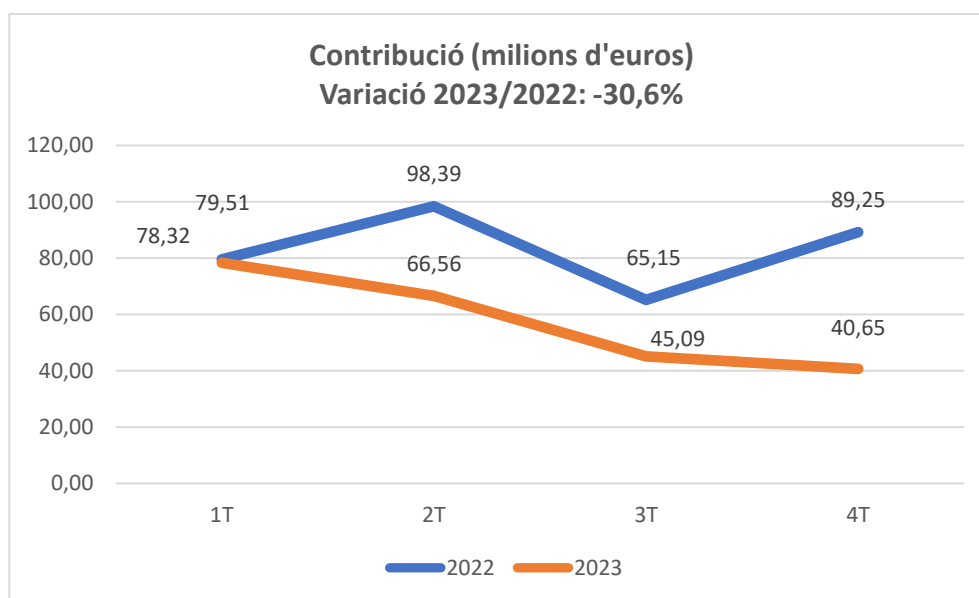
2. L'import de les vendes de productes va ascendir a 707,21 milions d'euros el 2023 enfront dels 998,53 milions assolits el 2022: una disminució de 291,32 milions d'euros, equivalent a una caiguda del 29,2%. Percentualment, l'import de les vendes cau més que el volum venut, la qual cosa anticipa un significatiu efecte preu de signe negatiu.



3. Efectivament, dels 291,32 milions d'euros en què van disminuir les vendes, la caiguda del preu mitjà per tona venuda explica 196,71 milions (un 67,5%) i el menor volum de tones venudes explica 117,83 milions (un 40,4%). La debilitat de la demanda observada el 2023 ha reduït els ingressos per vendes tant a través d'un menor preu mitjà dels productes com a través del volum venut.

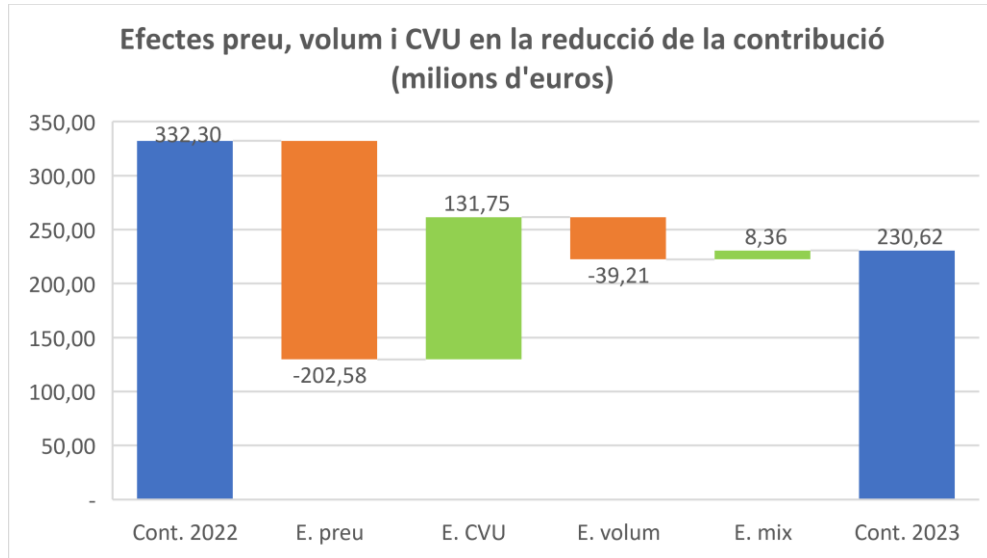


4. La contribució generada per les vendes de productes i la prestació de serveis va ascendir a 230,62 milions d'euros el 2023, enfront dels 332,30 milions assolits el 2022; una disminució de 101,68 milions d'euros, equivalent al -30,6%. Aquesta reducció es produeix perquè l'efecte negatiu de la caiguda de les vendes (i la prestació de serveis) supera l'efecte positiu propiciat per la caiguda dels costos variables.

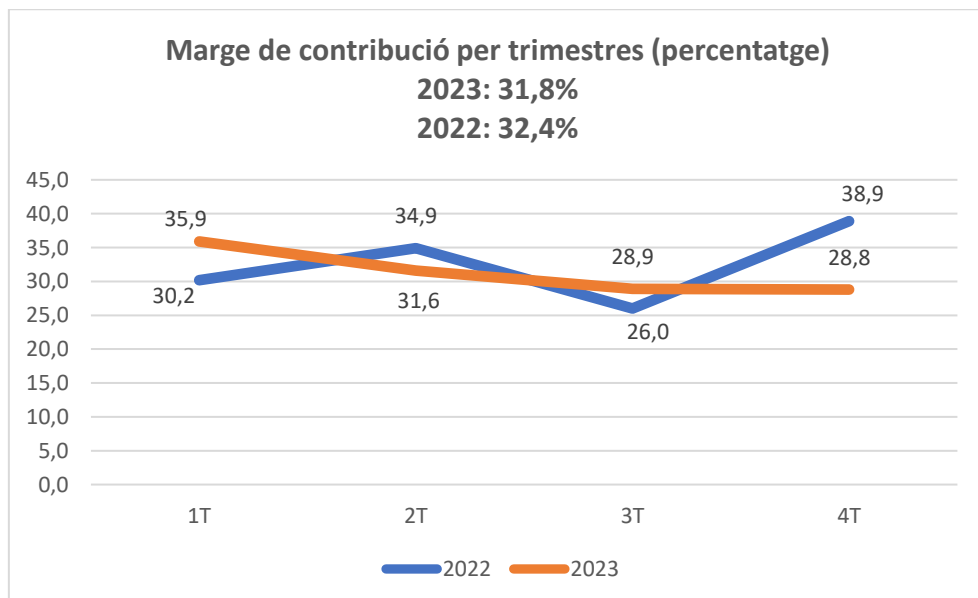


Contribució: (vendes de productes + prestació de serveis – aprovisionaments – subministraments + variació d'existències).

5. Pel que fa a la contribució, la millor forma d'identificar l'efecte net de preus i costos és contraposant l'efecte del preu mitjà dels productes venuts amb el cost variable unitari (CVU) incorregut en la fabricació d'aquests productes. El 2023 l'efecte preu negatiu de -202,58 milions va superar, en termes absoluts, a l'efecte CVU positiu, de 131,75 milions. L'efecte net de preu i CVU ascendeix a -70,83 milions i explica el 69,6% dels -101,68 milions en què varia la contribució. El 30,4% restant ho explica l'efecte volum, de -39,21 milions (38,6%), i l'efecte mix, de 8,36 milions (-8,2%).

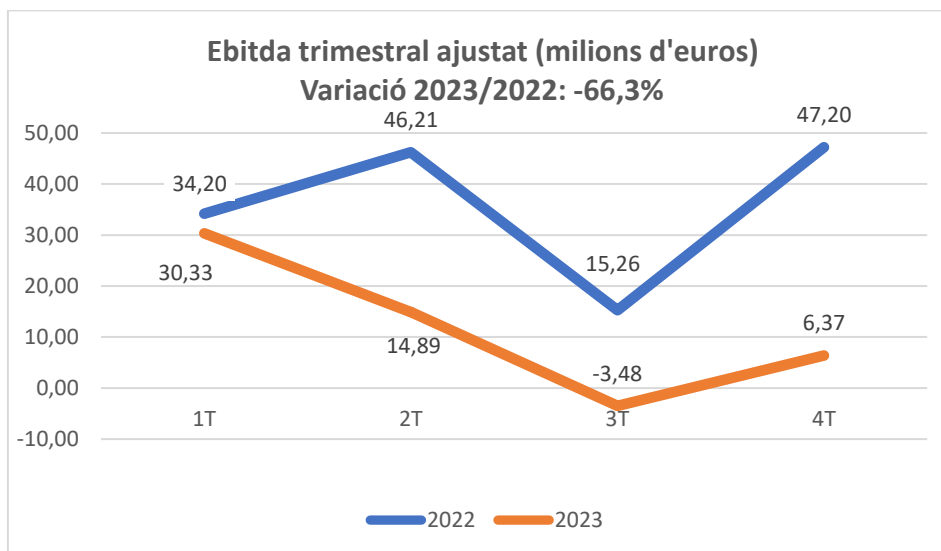


6. El marge de contribució (contribució dividida per la suma de les vendes de productes més la prestació de serveis) es va reduir del 32,4% assolit el 2022 el 31,8% del 2023. Una variació de -0,6 punts percentuals, causada perquè al llarg de 2023 la variació de la suma de les vendes i la prestació de serveis (-29,2%) va superar, en termes absoluts, la variació dels costos variables (-28,6%).



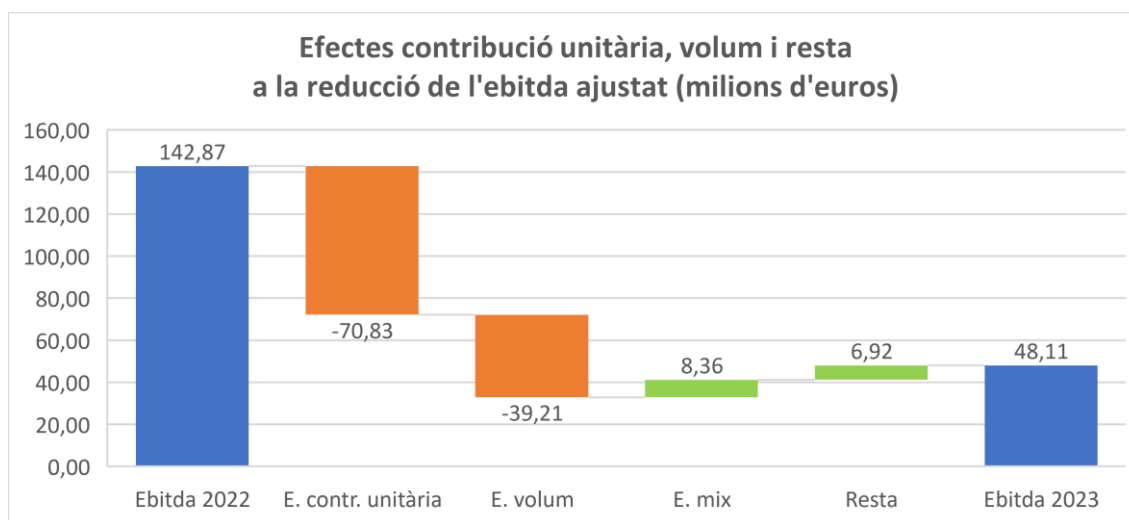
Marge de contribució: contribució / (vendes de productes + prestació de serveis).

7. L'ebitda ajustat de 2023 va ser 48,11 milions d'euros enfront dels 142,87 milions de 2022; una reducció de 94,76 milions, equivalent al -66,3%. La caiguda de 94,76 milions de l'ebitda ajustat reflecteix, en gran mesura, la disminució dels 101,68 milions de la contribució. Els 6,92 milions de menor caiguda reflecteixen, entre d'altres, els menors costos de transport dels productes venuts.



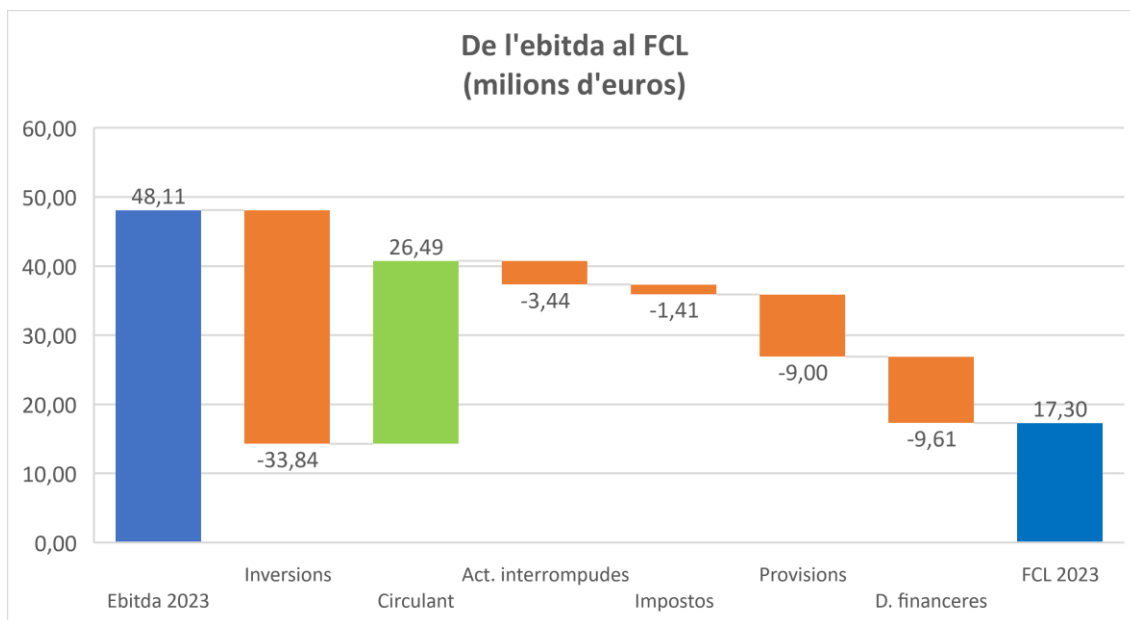
Ebitda ajustat: ebitda excoent partides atípiques. Veure el quadre "Conciliació de l'ebitda" de la Secció B d'aquesta nota de resultats.

8. Respecte a 2022, la variació de l'ebitda ajustat de 2023 de -94,76 milions d'euros obeeix a: (i) l'efecte de la contribució unitària de -70,83 milions, causada perquè el preu mitjà de les vendes cau més que el CVU, que explica el 74,7%; (ii) l'efecte volum, per les menors tones venudes, de -39,21 milions d'euros, que explica el 41,4%; i (iii) l'efecte mix de 8,36 milions d'euros, que explica el -8,8%. La resta de 6,92 milions, que explica el -7,3% de la caiguda de l'ebitda, recull l'efecte net de la variació d'altres despeses i ingressos.

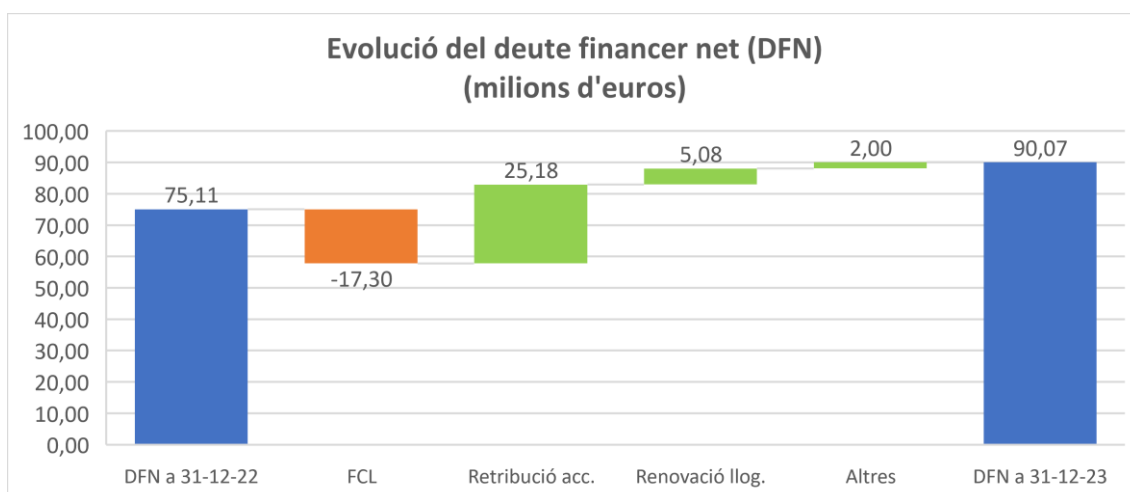


Resta: variació de prestació de serveis, altres ingressos, costos fixos i atípics.

9. El flux de caixa lliure (FCL) generat el 2023 va ser positiu: 17,30 milions d'euros. El FCL de 2023 és el resultat de, d'una banda, sumar als 48,11 milions d'euros de l'ebitda 26,49 milions de circulant; i, de l'altra, restar 33,84 milions d'inversions; 3,44 milions d'activitats interrompudes (tancament de la planta de fosfat dicàlcic de Flix); 1,41 milions d'impostos; 9,00 milions de provisions; i 9,61 milions de resultats financers nets.



10. Ercros va començar el 2023 amb 75,11 milions d'euros de deute financer net (DFN). Al llarg de l'any, el deute va augmentar en 25,18 milions per la retribució als accionistes; en 5,08 milions per la renovació de lloguers; i en 2,00 milions per altres causes d'ordre menor. I va disminuir en 17,30 milions d'euros gràcies al FCL positiu assolit. En termes nets, per tant, el DFN va augmentar 14,96 milions d'euros, situant-se a 31 de desembre de 2023 en 90,07 milions d'euros.



11. A 31 de desembre de 2023, Ercros disposava de liquiditat per import de 148,63 milions d'euros, dels quals 39,15 milions corresponien a tresoreria i 109,48 milions a línies de finançament no disposades.

## B. COMPTES ANUALS

### Compte de pèrdues i guanys

Amb relació al benefici de 2023 cal destacar, a més de l'indicat en la Secció A d'aquesta nota, el següent:

L'epígraf de prestació de serveis va disminuir un 31,4% a causa de la menor demanda per part dels clients d'aquests serveis i a la reducció del seu preu degut als menors costos energètics traslladats. Els altres ingressos van augmentar un 9,7% a causa, principalment, de la major compensació per emissions indirectes de CO<sub>2</sub> i a la major subvenció per la condició d'empresa gas intensiva, respecte l'any anterior.

L'import dels aprovisionaments més la variació d'existències de productes acabats i en curs va disminuir un 24,1%. La causa principal d'aquesta disminució va ser l'abaratiment de les matèries primeres que, tot i que important, va ser inferior a la caiguda experimentada per les vendes de productes acabats (-29,2%).

Els subministraments, per la seva banda, es van reduir un 39,7% respecte al 2022, fonamentalment, per la baixada del cost de l'electricitat.

Les despeses de transport van disminuir un 17,3% per la reducció del preu dels nolis i els menors volums transportats.

Les despeses de personal van augmentar un 2,3% respecte al 2022 per: l'increment salarial fixat en el conveni, del 2%; les millores del conveni acordades al juny de 2022 per al període 2021-2023; i l'augment de les cotitzacions a la seguretat social.

L'epígraf d'altres despeses d'explotació va augmentar un 3,6% respecte al 2022.

La dotació de provisions i altres despeses extraordinàries es va reduir un 75,8% respecte al 2022 com a conseqüència, principalment, de les dotacions realitzades el 2022 en el marc del cessament de l'activitat de la fàbrica de Flix, per atendre els costos dels acomiadaments acordats i per al desmantellament de les instal·lacions que van cessar la producció.

Les amortitzacions van augmentar un 7,7% respecte al 2022 per la major amortització de drets d'ús de béns arrendats i de l'immobilitzat material derivat de les inversions realitzades.

El resultat financer, de -8,0 milions d'euros, va empitjorar en 3,81 milions d'euros a causa de les menors diferències de canvi, que van passar d'1,50 milions d'euros el 2022 a -0,81 milions d'euros el 2023, i a l'augment del cost financer del deute derivat de la pujada dels tipus d'interès.

L'import del benefici en l'impost als guanys del 2023 es deu principalment a la sentència del 18 de gener de 2024, del Tribunal Constitucional (TC) en la qual va declarar per unanimitat la inconstitucionalitat del Reial Decret Llei 3/2016, en relació amb l'article 3. Primer, apartats U i Dos, que estableixen, amb efectes de l'1 de gener de 2016, les següents mesures:

- Limitació de la compensació de bases imposables negatives.
- Reversió dels deterioraments de participació deduïts en exercicis anteriors a 2013, a raó de cinquenes parts des de 2016.
- Limitació al 50% de la quota íntegra de la deducció per doble imposició.

L'impacte d'aquesta sentència està limitat, amb caràcter general, a aquelles liquidacions que haguessin estat impugnades de forma prèvia a la sentència.

Com a conseqüència d'aquesta sentència, Ercros ha registrat un actiu corresponent a l'ingrés de l'impost per aplicació de bases imposables negatives, de 18,63 milions d'euros; un ingrés financer corresponent als interessos de demora, de 0,71 milions d'euros; i un altre ingrés per l'activació de les deduccions fiscals revertides pel recàlcul de les noves liquidacions, de 6,77 milions d'euros.

### **Un altre resultat integral**

Aquest epígraf no ha tingut moviments el 2023. El 2022 es va registrar l'import, net d'impostos, de la transferència al compte de resultats de la liquidació de les cobertures de flux d'efectiu en la compra d'energia elèctrica contractades per a aquell exercici, així com els canvis de valor experimentats per la cobertura en el període.

### **Balanç**

Els actius no corrents van augmentar en 26,11 milions d'euros, pel registre de l'actiu i de les deduccions fiscals revertides com a conseqüència de la sentència del TC referida més amunt. El capital circulant va disminuir en 13,13 milions d'euros, per la disminució dels actius corrents, existències i comptes a cobrar en 71,59 milions d'euros, enfront de la reducció dels passius corrents en 58,46 milions d'euros.

El patrimoni net va augmentar en 2,41 milions d'euros, resultat net de, una banda, el benefici del període, per import de 27,59 milions d'euros, i, de l'altra, amb signe negatiu, la recompra d'accions pròpies, per import d'11,13 milions d'euros; la prima d'assistència a la junta, per import de 0,33 milions d'euros; i el dividend, per import de 13,72 milions d'euros.

El deute financer net va augmentar en 14,96 milions d'euros. Ercros i un *pool* d'entitats financeres van signar, el 22 de desembre de 2023, un acord de finançament sindicat per als pròxims sis anys (2024-2029), formalitzat en dues línies de finançament per import total de 217 milions d'euros. L'acord s'estructura mitjançant els instruments financers següents:

- Un contracte de *factoring* sindicat que anticipa comptes a cobrar de clients i permet finançar el circulant fins a un import màxim de 102 milions d'euros. Aquest contracte substitueix el contracte de *factoring* vigent amb venciment el maig del 2024.
- Un crèdit sindicat per un import màxim de 115 milions d'euros amb dos trams: un tram *revolving* per import de 50 milions d'euros, que substitueix el crèdit vigent per import de 30 milions d'euros amb venciment al maig de 2024; i un tram préstec per finançar inversions fins a un màxim de 65 milions d'euros.

Aquest finançament cobreix totes les necessitats previstes per la companyia en els propers anys i permetrà a Ercros emprendre les inversions necessàries per completar el Pla 3D: Diversificació, digitalització i descarbonització.

Les provisions i altres deutes van disminuir en 4,38 milions d'euros, principalment, per la variació dels pagaments associats al tancament de la planta de Flix i dels pagaments pel desmantellament d'instal·lacions i remediacions ambientals diverses.



### COMPTE DE PÈRDUES I GUANYS

Milers d'euros	2023	2022	%
<b>Activitats que continuen</b>			
<b>Ingressos</b>	<b>757.626</b>	<b>1.059.685</b>	<b>-28,5</b>
Venda de productes acabats	707.214	998.532	-29,2
Prestació de serveis	18.080	26.370	-31,4
Altres ingressos	31.143	28.394	9,7
Reversió de provisions i altres ingressos extraordinaris	1.189	399	198,0
Augment d'existències de productes acabats i en curs	-	5.990	-
<b>Despeses</b>	<b>-713.320</b>	<b>-937.024</b>	<b>-23,9</b>
Aprovisionaments	-348.324	-470.572	-26,0
Reducció d'existències de productes acabats i en curs	-8.880	-	-
Subministraments	-137.469	-228.015	-39,7
Transports	-42.965	-51.938	-17,3
Despeses de personal	-91.627	-89.582	2,3
Altres despeses d'explotació	-79.065	-76.305	3,6
Dotació de provisions i altres despeses extraordinàries	-4.990	-20.612	-75,8
<b>Ebitda</b>	<b>44.306</b>	<b>122.661</b>	<b>-63,9</b>
Amortitzacions	-32.273	-29.966	7,7
Deteriorament del valor dels actius	1.006	-539	-
<b>Ebit</b>	<b>13.039</b>	<b>92.156</b>	<b>-85,9</b>
Resultat financer	-8.005	-4.198	90,7
<b>Benefici abans d'impostos</b>	<b>5.034</b>	<b>87.958</b>	<b>-94,3</b>
Impostos als guanys	23.764	-17.314	-
<b>Benefici de l'exercici de les activitats que continuen</b>	<b>28.798</b>	<b>70.644</b>	<b>-59,2</b>
Pèrdua neta de l'exercici d'activitats interrompudes	-1.213	-7.655	-84,2
<b>Benefici de l'exercici</b>	<b>27.585</b>	<b>62.989</b>	<b>-56,2</b>

### CONCILIACIÓ DE L'EBITDA AJUSTAT

Milers d'euros	2023	2022	%
<b>Ebitda</b>	<b>44.306</b>	<b>122.661</b>	<b>-63,9</b>
Partides atípiques d'ingrés	-1.189	-399	198,0
Partides atípiques de despesa	4.990	20.612	-75,8
<b>Ebitda ajustat</b>	<b>48.107</b>	<b>142.874</b>	<b>-66,3</b>

### RESULTAT INTEGRAL TOTAL

Milers d'euros	2023	2022	%
<b>Benefici del període</b>	<b>27.585</b>	<b>62.989</b>	<b>-56,2</b>
Un altre resultat integral-			
Partides que seran posteriorment reclassificades a resultats de l'exercici	-	-10.957	-
<b>Resultat integral total</b>	<b>27.585</b>	<b>52.032</b>	<b>-47,0</b>

## ANALISI ECONÒMIC DEL BALANÇ

Milers d'euros	31-12-23	31-12-22	Variació	%
<b>Actius no corrents</b>	<b>419.152</b>	<b>393.040</b>	<b>26.112</b>	<b>6,6</b>
<b>Capital circulant</b>	<b>64.218</b>	<b>77.349</b>	<b>-13.131</b>	<b>-17,0</b>
Actius corrents	169.527	241.119	-71.592	-29,7
Passius corrents	-105.309	-163.770	58.461	-35,7
<b>Recursos empleats</b>	<b>483.370</b>	<b>470.389</b>	<b>12.981</b>	<b>2,8</b>
<b>Patrimoni net</b>	<b>363.115</b>	<b>360.710</b>	<b>2.405</b>	<b>0,7</b>
<b>Deute financer net</b>	<b>90.070</b>	<b>75.110</b>	<b>14.960</b>	<b>19,9</b>
<b>Provisions i altres deutes</b>	<b>30.185</b>	<b>34.569</b>	<b>-4.384</b>	<b>-12,7</b>
<b>Origen de fons</b>	<b>483.370</b>	<b>470.389</b>	<b>12.981</b>	<b>2,8</b>

## DETALL DEL DEUTE FINANCER NET

Milers d'euros	31-12-23	31-12-22	Variació	%
Préstecs	108.831	85.007	23.822	28,0
Creditors per arrendament financer	9.260	12.324	-3.062	-24,9
Finançament de circulant	13.158	38.096	-24.938	-65,5
<b>Deute financer brut</b>	<b>131.249</b>	<b>135.427</b>	<b>-4.178</b>	<b>-3,1</b>
Tresoreria	39.145	58.283	-19.138	-32,8
Dipòsits	2.034	2.034	-	-
<b>Deute financer net</b>	<b>90.070</b>	<b>75.110</b>	<b>14.960</b>	<b>19,9</b>

## **C. RESULTATS PER NEGOCIS**

A nivell global, la debilitat de la demanda del sector químic iniciada a mitjans de 2022 ha continuat al llarg de 2023. En el cas d'Ercros, aquesta situació s'ha traduït en menors volums i preus de venda, que no han pogut ser compensats pel relatiu abaratiment de les energies i les matèries primeres respecte als màxims de 2022.

En aquest context, l'esforç dels negocis d'Ercros ha seguit orientat a adaptar el ritme de producció a la demanda, alhora que a defensar en la mesura del possible els marges en una situació de mercats molt volàtils i sotmesos a una forta competència.

El 2023, el volum comercialitzat per la divisió de **derivats del clor** va experimentar una reducció del 13,0% respecte al 2022. Cal recordar que el contracte de subministrament de clor amb un client extern va finalitzar el 2022, la qual cosa ha contribuït a reduir el volum de vendes de 2023, atès que aquest clor es destina ara a la producció d'EDC propi (producte intermedi en la fabricació de PVC). Respecte al 2022, l'import de les vendes de la divisió es va reduir un 34,2%, atès que a la caiguda del volum es va afegir una caiguda del preu mitjà de venda del 24,1%, que va afectar els principals productes. Fruit de tot això, l'ebitda de la divisió va disminuir un 72,9% i va situar la ràtio ebitda/vendes en el 7,7%, 10,8 punts per sota del 18,5% del 2022.

Després dels bons resultats de la primera meitat de 2022, la divisió de **química intermèdia** ha seguit afectada per un menor consum de béns duradors i per un enduriment de la competència, que es va posar de manifest a partir de maig de 2022, i per un enduriment de la competència.

En comparació amb el 2022, les vendes van caure un 24,2% i el preu mitjà dels productes de la divisió, un 17,3%, efectes que es van veure parcialment compensats per la disminució dels preus de les matèries primeres i la moderació dels preus energètics. Com a conseqüència de tot això, la ràtio ebitda/vendes es va situar en el 6,8%, enfront del 5,7% assolit el 2022, encara lluny dels valors mitjans d'aquesta divisió en els últims anys.

La divisió de **farmàcia** és l'única que incrementa les seves vendes respecte al 2022, un 3,4%, gràcies a l'augment del volum de productes venuts, un 2,6%, i dels preus de venda, un 0,7%. No obstant això, la pressió que continuen exercint els costos de les matèries primeres ha situat l'ebitda de 2023 en només 0,81 milions d'euros. S'espera que els marges de la divisió es recuperin en els pròxims trimestres gràcies a la progressiva reducció del preu de les matèries primeres i la pujada dels preus de venda.

Durant el 2023, la divisió de farmàcia ha obtingut l'autorització per a la fabricació de nous productes estèrils (àcid fusídic micronitzat i fusidat sòdic), així com l'aprovació dels registres per a la venda de famotidina a la Xina i d'eritromicina base dihidrat a Austràlia i als EUA. Addicionalment, aquesta divisió ha llançat al mercat una nova presentació de fosfomicina trometamol compactat i ha conclòs el treball de validació a la nova planta d'extracció de les sals d'eritromicina: etilsucinat, estolat i estearat.

Al llarg del 2024 preveu disposar de l'aprovació requerida per a la fabricació i comercialització de la vancomicina i de la gentamicina, que contribuiran a la recuperació dels resultats.

## **RESULTATS PER NEGOCIS**

<b>Milers d'euros</b>	<b>2023</b>	<b>2022</b>	<b>%</b>
<b>Divisió de derivats del clor</b>			
Vendes de productes	442.729	673.099	-34,2
Ebitda ajustat	33.873	124.816	-72,9
Ebitda ajustat/vendes de productes (%)	7,7	18,5	-58,7
<b>Divisió de química intermèdia</b>			
Vendes de productes	197.392	260.518	-24,2
Ebitda ajustat	13.423	14.819	-9,4
Ebitda ajustat/vendes de productes (%)	6,8	5,7	19,5
<b>Divisió de farmàcia</b>			
Vendes de productes	67.093	64.915	3,4
Ebitda ajustat	811	3.239	-75,0
Ebitda ajustat/vendes de productes (%)	1,2	5,0	-75,8

#### D. PLA DE DIVERSIFICACIÓ, DIGITALITZACIÓ I DESCARBONITZACIÓ: PLA 3D

El Pla 3D conté 20 projectes que al llarg del període 2021-2029 suposaran una inversió acumulada de 92 milions d'euros i un ebitda addicional, també acumulat, de 194 milions d'euros. Les inversions del Pla s'estan duent a terme segons el calendari previst.

En la dimensió de diversificació, durant el 2021 i el 2022 van entrar en funcionament l'ampliació de la capacitat de fabricació de poliols a la fàbrica de Tortosa; compostos per emmotllar a la fàbrica de Cerdanyola; i fosfomicina trometamol a la fàbrica d'Aranjuez; així com la producció d'àcid fusídic micronitzat estèril a Aranjuez. El 2023, han entrat en funcionament l'ampliació de les plantes de clorit sòdic i ATCC a la fàbrica de Sabiñánigo; i s'han realitzat els treballs d'escalat industrial dels processos de fermentació i extracció de dos nous antibiòtics (gentamicina i vancomicina) a la planta d'extracció d'Aranjuez, construïda el 2022.

Pel que fa a la dimensió de digitalització, han finalitzat, entre d'altres, els projectes *Business Intelligence* per a les àrees de compres, logística, producció i manteniment; *tracking* i seguiment dels contenidors expedits per via marítima i d'expedicions per via terrestre; i solucions de mobilitat en entorn industrial (permisos de treball i lectures de comptadors). Segueixen avançant els projectes de *Big Data* i *IoT*, mobilitat i logística, millora d'infraestructures, ciberseguretat, optimització de l'entorn del treball i automatització, així com sensorització i actualització dels sistemes de control de l'àrea de producció.

En la dimensió de descarbonització, han finalitzat els projectes de: (i) millora de l'eficiència energètica a Tortosa i de l'optimització dels consums energètics a Cerdanyola; (ii) substitució de lluminàries per *led* a les fàbriques de la divisió de química intermèdia i del complex industrial de Tarragona; (iii) optimització dels consums de productes químics i matèries primeres a Aranjuez; i (iv) millora de l'aprofitament de l'hidrogen a Sabiñánigo, Vila-seca I i Vila-seca II. El 2024, es preveu la posada en servei dels projectes de (i) recristal·lització de sal a Sabiñánigo; (ii) reciclat de compostos per emmotllar a Cerdanyola; i (iii) construcció d'un parc fotovoltaic a Flix. Així mateix, s'ha avançat en la definició dels projectes de recuperació d'energia, d'electrificació i de producció de vapor a través de biomassa, tots tres al complex industrial de Tarragona.

#### E. COMPLIMENT DE PREVISIONS

En la nota de resultats del tercer trimestre de 2023, Ercros va avançar per a tot l'exercici la següent previsió (en milions d'euros): facturació per vendes de productes: 710 – 720; contribució: 230 – 240; ebitda ajustat: 45 – 55; i benefici de l'exercici: 0 – 10.

El quadre següent detalla, juntament amb aquesta previsió, les dades reals obtingudes. S'han complert les previsions referides a la contribució i a l'ebitda ajustat, però no les referides a la facturació, que queda un mica per sota del límit inferior del seu rang previst, i el benefici de l'exercici, que se situa molt per sobre del límit superior. La facturació, de 707,21 milions d'euros, està per sota del límit inferior que era de 710 milions. En el cas de la contribució, la dada real de 230,62 milions és lleugerament superior al límit inferior, 230 milions, de l'interval previst; quant a l'ebitda ajustat, la dada real és 48,11 milions, que queda dins de l'interval previst, 45 – 55. L'excepcional diferència entre el benefici de l'exercici realment obtingut, 27,59 milions, i el límit superior del seu rang, 10 milions, es deu a l'efecte de la sentència del TC ressenyada en la Secció B.

**PREVISIÓ I DADES REALS DE 2023**

<b>Milions d'euros</b>	<b>Previsió</b>	<b>Dades reals</b>
Facturació*	710 – 720	707,21
Contribució	230 – 240	230,62
Ebitda ajustat	45 – 55	48,11
Benefici de l'exercici	0 – 10	27,59

\* Vendes de productes acabats.

**F. PREVISIÓ PER AL 2024**

Per al sector químic europeu, el consens de les publicacions especialitzades retarda l'inici de la recuperació de la demanda, prevista inicialment per al primer trimestre de 2024, fins a la segona meitat de 2024.

En aquest entorn d'alta incertesa, debilitat de la demanda i forta competència internacional, els marges i volums de la companyia continuaran veient-se negativament afectats en el primer semestre de 2024 per recuperar-se de forma gradual al llarg de la resta de l'any.

En tot cas, Ercros seguirà executant el Pla 3D, mantindrà la seva presència als mercats en els quals opera i aprofitarà les oportunitats que se li presentin per defensar els seus marges.

Barcelona, 27 de febrer de 2024